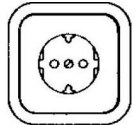


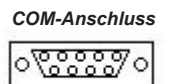
1. Stromanschluss:

- Stromanschluss vorhanden
- Stromanschluss wird noch verlegt



2. Verbindungsmöglichkeiten mit einer Kasse:

- eIPAY Installationsvoraussetzung Windows PC,
 - Integrierte Version (Das Kassensystem hat eIPAY in der Softwareversion schon integriert. Freischaltung erfolgt über afc und Softwarehaus.
 - Stand-Alone , eIPAY Office. Läuft selbständig auf jedem Windows Rechner (Nachteil, der Kaufbetrag muss erneut eingegeben werden, wie bei einem Stand-Alone Terminal)
- Terminal wird per ECR-Kabel an Kasse angebunden (Zahlbetrag wird übergeben, aber keine Statistiken etc.)




3. Anschlußart: Verbindung zum Telefonnetz / Internet

3.1. Telefon (analog):

- Hauptanschluss
 - Anlagennebenstelle Amtsholung : "0" "R" _
- Nebenstelle ist durchwahlberechtigt
 vollamtsberechtigt

Anschlussdose

- ist am Terminal-Standort vorhanden
- wird an den Terminal-Standort verlegt

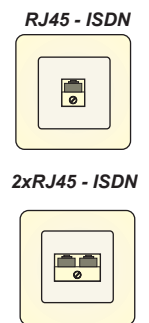


3.2. EURO-ISDN:

- EURO-ISDN - Basisanschluss (NTBA)
 - EURO-ISDN - Telefonanlage mit digitalem Eingang (RJ45) MSN: _____
 - EURO-ISDN - Telefonanlage mit analogem Eingang (TAE)
 - Anlagennebenstelle Amtsholung: "0" _
- Nebenstelle ist durchwahlberechtigt
 vollamtsberechtigt

Anschlussdose

- S0-Bus ist am Terminalstandort vorhanden
- Anschlussdose RJ45 ist am Terminalstandort vorhanden
- Anschlussdose RJ45 mit aufgeschaltetem S0-Bus werden verlegt



Nur bei Anlage mit analogen Eingängen:

- analoger Eingang für den Terminalanschluss vorhanden
- Anschlussdose TAE 6N am Terminalstandort vorhanden

3.3. Netzwerk/ Voice over Internet Protocol/Internettelefonie:

LAN/Ethernet CAT5 Anschluss

- LAN/Ethernet Eingang für den Terminalanschluss vorhanden
- Anschlussdose CAT5 ist am Terminalstandort vorhanden
- Anschlussdose CAT5 wird am Terminalstandort verlegt

